



Дистанция 26. Девочки, 50m Вольный стиль, Предварительный, Девушки (13-14 лет)

Место	Фамилия, Имя	г/р	Команда	R.T.	Результат	Очки FINA
45.	ШАБАЛИНА Екатерина	2008	кмс Новосибирская область	+0,72	28.74	1 558
	АЛЕКСЕЕВА Мария	2009	1 ХМАО - Югра	+0,78	28.74	1 558
47.	МАСЛЕННИКОВА Яна	2009	1 Республика Марий Эл	+0,66	28.75	1 558
48.	КРЮЧКОВА София	2008	кмс Алтайский край	+0,81	28.78	1 556
	ЖИЛЬЦОВА Юлия	2008	1 Московская область - 2	+0,68	28.78	1 556
50.	УЛЬЯНОВА Полина	2008	1 ХМАО - Югра	+0,76	28.80	1 555
51.	ГРИГОРЬЕВА Варвара	2008	кмс Нижегородская область	+0,56	28.84	552
	ЛАПКИНА Ксения	2009	1 Челябинская область	+0,80	28.84	552
53.	ПРОКОФЬЕВА Елизавета	2009	1 Саратовская область	+0,77	28.86	551
54.	ЕСАЯН Стелла	2009	1 Волгоградская область	+0,71	28.87	551
55.	ВОЛОСАТЫХ Регина	2009	1 Белгородская область	+0,76	28.88	550
	МОИСЕЕВА Софья	2009	кмс Белгородская область	+0,73	28.88	550
57.	ДЕМШИНА Наталья	2009	1 Кировская область	+0,82	28.89	549
	ТАРХАНОВА Полина	2008	1 Свердловская область - 2	+0,81	28.89	549
59.	ГВОЗДИК Варвара	2009	1 Приморский край	+0,76	28.92	548
60.	ИОВЛЕВА Анастасия	2008	1 Свердловская область - 1	+0,66	28.93	547
61.	МЯСНИКОВА Анастасия	2008	1 Тюменская область	+0,85	28.94	547
62.	ЮРЧЕНКО Анна	2008	кмс Хабаровский край	+0,78	28.95	546
63.	ГАЙФУЛЛИНА Екатерина	2009	1 Республика Татарстан - 1	+0,73	28.99	544
	ЖЕЛЕЗНОВА София	2008	кмс Республика Татарстан - 1	+0,84	28.99	544
	АНУФРИЕВА Софья	2008	кмс Самарская область	+0,79	28.99	544
66.	АНИСИМОВА Арсения	2008	кмс Санкт-Петербург - 2	+0,75	29.00	543
67.	ГОРБАЧЕВА Анна	2008	кмс Курская область	+0,74	29.01	543
68.	ЧЕРНЯЕВА Мария	2009	кмс Удмуртская Республика	+0,72	29.03	542
69.	ФАЛЕЕВА Дарина	2009	1 Республика Татарстан - 1	+0,73	29.04	541
70.	БУЛАХ Василиса	2009	1 Камчатский край	+0,74	29.05	540
71.	ЛЕБЕДЕВА Алина	2008	кмс Смоленская область	+0,59	29.06	540
72.	МАНУКЯН Сося	2008	кмс Омская область	+0,77	29.07	539
73.	ЗАПЛАТИНА Арина	2008	1 Свердловская область - 1	+0,87	29.10	538
74.	ЛОШКАРЕВА Милена	2008	1 Свердловская область - 1	+0,73	29.11	537
75.	ШЕБАЛКОВА Катерина	2009	1 Ставропольский край	+0,77	29.15	535
76.	БОЯРИНОВА Екатерина	2008	1 Алтайский край	+0,75	29.16	534
	ИГНАТЬЕВА Таисия	2008	кмс Самарская область	+0,71	29.16	534
78.	ЦАТУРЯН Зоя	2009	1 Московская область - 2	+0,59	29.17	534
79.	КИРИЕНКО Мария	2008	кмс Оренбургская область	+0,81	29.18	533
80.	ВИНОГОРОДСКАЯ Виолетта	2008	1 Свердловская область - 1	+0,87	29.19	533
81.	АНДРЕЕВА Маргарита	2008	кмс Санкт-Петербург - 1	+0,86	29.20	532
82.	ТУМАНОВА Екатерина	2008	кмс Республика Коми	+0,76	29.21	532
	СИЗОВА Полина	2009	1 Республика Мордовия	+0,86	29.21	532
84.	КОЗЕНАШЕВА Вероника	2009	кмс Москва - 2	+0,75	29.24	530
85.	СТЕПАНЦОВА Арина	2009	кмс Республика Башкортостан	+0,73	29.26	529
86.	ПИРГОВА Александра	2008	1 Самарская область	+0,78	29.27	528
87.	ШВАГУРЦЕВА Анастасия	2008	кмс Архангельская область	+0,80	29.29	527
88.	НЕФЕДОВА Анастасия	2009	1 Алтайский край	+0,80	29.30	527
89.	ВАНДЕВИН Карина	2008	1 Забайкальский край	+0,73	29.32	526
	САБИРЗЯНОВА Сабина	2008	кмс Республика Башкортостан	+0,72	29.32	526
91.	СУРГУЧЕВА Таисия	2008	1 Пензенская область - 1	+0,72	29.34	525
92.	ТАШКИНОВА София	2009	1 ХМАО - Югра	+0,71	29.35	524
93.	СЛОБОДИНА Виталина	2009	1 Калининградская область	+0,69	29.37	523
94.	ЛОГУТОВА Софья	2008	1 Пензенская область - 1	+0,78	29.39	522



Дистанция 3, Девочки, 100m Вольный стиль, Предварительный, Девушки (13-14 лет)

Место	Фамилия, Имя	г/р	Команда	R.T.	Результат	Очки FINA
44.	ЛИТВИНЕНКО Александра 50m: 29.03 29.03	2009	кмс Воронежская область 100m: 1.01.59 32.96	+0,73	1:01.99	580
45.	ИОВЛЕВА Анастасия 50m: 30.13 30.13	2008	И Свердловская область - 1 100m: 1:02.00 31.87	+0,61	1:02.00	580
46.	МИШАРИНА Ксения 50m: 30.29 30.29	2009	кмс Москва - 2 100m: 1:02.01 31.72	+0,72	1:02.01	579
47.	СУРГУЧЕВА Таисия 50m: 30.26 30.26	2008	И Пензенская область - 1 100m: 1:02.02 31.76	+0,87	1:02.02	579
48.	ЛЕДЕНЕВА Мария 50m: 30.24 30.24	2009	кмс Ставропольский край 100m: 1:02.05 31.81	+0,89	1:02.05	578
49.	РЯБИНА Анна 50m: 30.49 30.49	2008	И Ямало-Ненецкий АО 100m: 1:02.11 31.62	+0,79	1:02.11	577
50.	БЕЛОБОРОДЬКО Дарья 50m: 29.50 29.50	2008	мс Санкт-Петербург - 1 100m: 1:02.12 32.62	+0,74	1:02.12	576
51.	НОВИКОВА Александра 50m: 30.22 30.22	2008	кмс Москва - 2 100m: 1:02.21 31.99	+0,60	1:02.21	574
	УЛЬЯНОВА Полина 50m: 29.39 29.39	2008	И ХМАО - Югра 100m: 1:02.21 32.82	+0,70	1:02.21	574
53.	БАРТ Александра 50m: 29.40 29.40	2009	кмс Воронежская область 100m: 1:02.25 32.85	+0,73	1:02.25	573
	ЛИПЕЦ Полина 50m: 29.55 29.55	2008	И Мурманская область 100m: 1:02.25 32.70	+0,70	1:02.25	573
55.	АЛЕКСЕЕВА Екатерина 50m: 29.95 29.95	2008	кмс Кемеровская область 100m: 1:02.31 32.36	+0,79	1:02.31	571
56.	МАЖУТИС Кристина 50m: 30.34 30.34	2009	И Красноярский край 100m: 1:02.32 31.98	+0,80	1:02.32	571
57.	ГАБИДУЛЛИНА Диана 50m: 29.97 29.97	2008	кмс Республика Татарстан - 1 100m: 1:02.34 32.37	+0,72	1:02.34	570
58.	АЮПОВА Сабина 50m: 29.71 29.71	2009	кмс Республика Татарстан - 1 100m: 1:02.37 32.66	+0,71	1:02.37	569
	САЛОВА Анна 50m: 30.07 30.07	2009	кмс Ярославская область 100m: 1:02.37 32.30	+0,82	1:02.37	569
60.	ТИМКИНА Алина 50m: 29.95 29.95	2008	кмс Кировская область 100m: 1:02.39 32.44	+0,75	1:02.39	569
61.	ТАРХАНОВА Полина 50m: 30.09 30.09	2008	И Свердловская область - 2 100m: 1:02.40 32.31	+0,83	1:02.40	569
62.	МОХОВА Александра 50m: 30.11 30.11	2008	И Свердловская область - 1 100m: 1:02.42 32.31	+0,73	1:02.42	568
63.	СТЕПАНЦОВА Арина 50m: 29.72 29.72	2009	кмс Республика Башкортостан 100m: 1:02.45 32.73	+0,69	1:02.45	567
64.	ТРУНОВА Ирина 50m: 30.67 30.67	2009	И Самарская область 100m: 1:02.48 31.81	+0,87	1:02.48	566
65.	ЗАПЛАТИНА Арина 50m: 30.57 30.57	2008	И Свердловская область - 1 100m: 1:02.52 31.95	+0,79	1:02.52	565
66.	ТАШКИНОВА София 50m: 30.21 30.21	2009	И ХМАО - Югра 100m: 1:02.56 32.35	+0,71	1:02.56	564




Дистанция 20, Девочки, 200m Вольный стиль, Предварительный, Девушки (13-14 лет)

Место	Фамилия, Имя	г/р	Команда	R.T.	Результат	Очки FINA
67.	НЕФЕДОВА Анастасия	2009	Алтайский край	+0,74	2:16.69	564
	50m: 30.66 30.66	100m: 1.05.67 35.01	150m: 1.42.07 36.40	200m: 2.16.69 34.62		
	ГАБИДУЛЛИНА Диана	2008	Республика Татарстан - 1	+0,79	2:16.69	564
	50m: 31.48 31.48	100m: 1.06.22 34.74	150m: 1.40.94 34.72	200m: 2.16.69 35.75		
69.	ТИМКИНА Алина	2008	Кировская область	+0,73	2:16.80	563
	50m: 30.95 30.95	100m: 1.04.98 34.03	150m: 1.41.12 36.14	200m: 2.16.80 35.68		
70.	ЯКОВЛЕВА Ксения С.	2008	Чувашская Республика	+0,73	2:16.81	563
	50m: 31.87 31.87	100m: 1.06.65 34.78	150m: 1.42.89 36.24	200m: 2.16.81 33.92		
71.	БОЛОТСКИХ Екатерина	2008	Санкт-Петербург - 2	+0,66	2:16.83	562
	50m: 31.99 31.99	100m: 1.07.59 35.60	150m: 1.43.67 36.08	200m: 2.16.83 33.16		
72.	МЕДВЕДЕВА Полина	2008	Челябинская область	+0,77	2:16.86	562
	50m: 31.29 31.29	100m: 1.05.81 34.52	150m: 1.41.26 35.45	200m: 2.16.86 35.60		
73.	КЕРЖЕНОВА Самира	2009	Пензенская область - 1	+0,82	2:16.94	561
	50m: 30.94 30.94	100m: 1.05.34 34.40	150m: 1.41.39 36.05	200m: 2.16.94 35.55		
74.	КОЗЛОВСКИХ Анна	2009	Кировская область	+0,72	2:17.03	560
	50m: 32.28 32.28	100m: 1.07.16 34.88	150m: 1.42.90 35.74	200m: 2.17.03 34.13		
75.	САЛОВА Анна	2009	Ярославская область	+0,82	2:17.04	560
	50m: 31.83 31.83	100m: 1.06.28 34.45	150m: 1.42.41 36.13	200m: 2.17.04 34.63		
76.	ВАНДЕВИН Карина	2008	Забайкальский край	+0,84	2:17.05	560
	50m: 31.25 31.25	100m: 1.06.35 35.10	150m: 1.42.12 35.77	200m: 2.17.05 34.93		
	РЯБИНА Анна	2008	Ямало-Ненецкий АО	+1,06	2:17.05	560
	50m: 31.78 31.78	100m: 1.07.62 35.84	150m: 1.43.37 35.75	200m: 2.17.05 33.68		
78.	КБЕЯН Ника	2009	Московская область - 2	+0,76	2:17.19	558
	50m: 31.80 31.80	100m: 1.07.87 36.07	150m: 1.43.03 35.16	200m: 2.17.19 34.16		
79.	ДОНЦОВА Виктория	2008	Ростовская область - 1	+0,83	2:17.21	558
	50m: 31.57 31.57	100m: 1.05.89 34.32	150m: 1.41.81 35.92	200m: 2.17.21 35.40		
80.	ТАШКИНОВА София	2009	ХМАО - Югра	+0,65	2:17.32	556
	50m: 31.56 31.56	100m: 1.06.10 34.54	150m: 1.41.79 35.69	200m: 2.17.32 35.53		
81.	ОХРИМЕНКО Виктория	2008	Республика Крым	+0,94	2:17.36	556
	50m: 31.64 31.64	100m: 1.06.20 34.56	150m: 1.42.69 36.49	200m: 2.17.36 34.67		
82.	УЛЬЯНОВА Полина	2008	ХМАО - Югра	+0,71	2:17.38	556
	50m: 30.44 30.44	100m: 1.05.65 35.21	150m: 1.41.79 36.14	200m: 2.17.38 35.59		
83.	ЧЕРНЯЕВА Мария	2009	Удмуртская Республика	+0,68	2:17.39	556
	50m: 31.80 31.80	100m: 1.06.86 35.06	150m: 1.43.27 36.41	200m: 2.17.39 34.12		
84.	ПРИТЫКИНА Екатерина	2008	Республика Татарстан - 1	+0,89	2:17.45	555
	50m: 33.05 33.05	100m: 1.08.19 35.14	150m: 1.43.51 35.32	200m: 2.17.45 33.94		
85.	СУРГУЧЕВА Таисия	2008	Пензенская область - 1	+0,75	2:17.50	554
	50m: 30.98 30.98	100m: 1.05.96 34.98	150m: 1.43.42 37.46	200m: 2.17.50 34.08		
86.	ЗУБАЩЕНКО Анастасия	2008	Хабаровский край	+0,73	2:17.58	553
	50m: 32.11 32.11	100m: 1.06.94 34.83	150m: 1.43.58 36.64	200m: 2.17.58 34.00		
87.	БУЛАХ Василиса	2009	Камчатский край	+0,80	2:17.67	552
	50m: 31.65 31.65	100m: 1.07.03 35.38	150m: 1.42.92 35.89	200m: 2.17.67 34.75		
88.	ДЕМШИНА Наталья	2009	Кировская область	+0,77	2:17.72	552
	50m: 32.64 32.64	100m: 1.08.70 36.06	150m: 1.44.27 35.57	200m: 2.17.72 33.45		
89.	МОИСЕЕВА Софья	2009	Белгородская область		2:17.73	551
	50m: 31.46 31.46	100m: 1.06.46 35.00	150m: 1.41.98 35.52	200m: 2.17.73 35.75		

Стадион водных видов спорта, бассейн 50 м

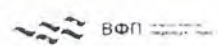
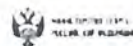
электронная система регистрации времени OMEGA



Дистанция 36, Девочки, 50м Баттерфляй, Предварительный, Девушки (13-14 лет)

Место	Фамилия, Имя	г/р	Команда	R.T	Результат	Очки FINA
95.	САБИРЗЯНОВА Сабина	2008	кмс Республика Башкортостан	+0,64	31.83	452
96.	БЕЛИКОВА Анастасия	2008	Краснодарский край	+0,70	31.87	450
	ШАФИГУЛЛИНА Азаля	2008	кмс Республика Татарстан - 1	+0,88	31.87	450
98.	НЕВОЛИНА Елизавета	2008	кмс Челябинская область	+0,61	31.88	450
99.	СУРАВЦОВА Алина	2008	Брянская область	+0,73	31.90	449
100.	АЛЕКСЕЕВА Мария	2009	И ХМАО - Югра	+0,64	31.95	447
	УЛЬЯНОВА Полина	2008	И ХМАО - Югра	+0,71	31.95	447
102.	БОЛОТСКИХ Екатерина	2008	кмс Санкт-Петербург - 2	+0,76	31.96	446
	ШЕВЦОВА Полина	2008	кмс Брянская область	+0,77	31.96	446
104.	ТАРАСОВА Мария	2008	кмс Санкт-Петербург - 2	+0,86	32.02	444
105.	БОЯРИНОВА Екатерина	2008	И Алтайский край	+0,77	32.03	443
	БУЙЛИНА Виктория	2008	кмс Нижегородская область	+0,78	32.03	443
	ГУЗЕНКО Вероника	2009	кмс Пензенская область - 1	+0,80	32.03	443
108.	РОДЧЕНКОВА Анна	2008	кмс Свердловская область - 1	+0,76	32.07	442
109.	КИРИЕНКО Мария	2008	кмс Оренбургская область	+0,85	32.10	440
	КЛИШИНА Александра	2009	И Свердловская область - 2	+0,80	32.10	440
111.	СОРОКА Алина	2009	кмс Волгоградская область	+0,66	32.11	440
	ЕГОРОВА Ксения	2008	кмс Приморский край		32.11	440
113.	ВОЛКОВА Анастасия	2009	И Санкт-Петербург - 2	+0,75	32.12	439
114.	ПРОКОФЬЕВА Елизавета	2009	И Саратовская область	+0,73	32.20	436
115.	ЛУКЬЯНОВА Валерия	2008	И Красноярский край	+0,66	32.21	436
116.	СУВОРОВА Ольга	2008	И Московская область - 2	+0,73	32.24	435
117.	ЕФИМОВА Алена	2009	И Пензенская область - 2	+0,71	32.27	433
118.	СУРГУЧЕВА Таисия	2008	И Пензенская область - 1	+0,73	32.30	432
119.	ОВСЯННИКОВА Мария	2008	кмс Самарская область	+0,86	32.32	431
120.	КРИВЕНКО Дарья	2009	И Пензенская область - 2	+0,64	32.34	431
121.	ГАЙФУЛЛИНА Екатерина	2009	И Республика Татарстан - 1	+0,66	32.35	430
122.	ЮРЧЕНКО Анна	2008	кмс Хабаровский край	+0,79	32.37	429
123.	ДОРОФЕЕВА Ольга	2008	И Свердловская область - 2	+0,81	32.40	428
124.	ДРОГАЧЕНКО Ульяна	2009	И Саратовская область	+0,85	32.42	427
	КОВАЛЁВА Юлия	2008	И Свердловская область - 2	+0,70	32.42	427
126.	МОИСЕЕВА Софья	2009	кмс Белгородская область	+0,80	32.52	423
127.	СМЫШЛЯЕВА Анна	2009	И Севастополь	+0,79	32.53	423
128.	НЕФЕДОВА Анастасия	2009	И Алтайский край	+0,78	32.64	419
129.	КРЕТИНИНА Полина	2009	И Кемеровская область	+0,61	32.69	417
130.	ШАПОРЕНКО Алиса	2009	кмс Приморский край	+0,64	32.73	415
131.	СВЕРГУН Полина	2009	И Приморский край		32.80	413
132.	ФИЛИНА Александра	2008	И Новгородская область	+0,75	32.84	411
	ИСАЕВА Елизавета	2009	И Пензенская область - 2	+0,67	32.84	411
134.	ОВЧИННИКОВА Софья	2009	кмс Удмуртская Республика	+0,77	32.85	411
135.	ВАСИЛЬЕВА Есения	2008	И Новгородская область	+0,81	32.86	410
136.	ФРОЛОВА Карина	2009	И Новгородская область	+0,58	32.87	410
137.	ШАДРИНА Мария	2009	И Свердловская область - 2	+0,74	32.94	407
138.	ИГНАТЬЕВА Анастасия	2009	И Смоленская область	+0,72	32.95	407
139.	РЯБИНА Анна	2008	И Ямало-Ненецкий АО	+0,95	32.98	406
140.	СУХОЛЕНКО Екатерина	2008	И Ростовская область - 2	+0,75	33.01	405
141.	МАСЛЕННИКОВА Яна	2009	И Республика Марий Эл	+0,63	33.06	403
	КУЧИНСКАЯ Виктория	2008	И Тверская область	+0,84	33.06	403
143.	ЧЕРНЯЕВА Мария	2009	кмс Удмуртская Республика	+0,75	33.09	402
144.	ПОДВЫСОЦКАЯ Анастасия	2009	кмс Калужская область	+0,82	33.18	399





Дистанция 10, Девочки, 4 x 100m Вольный стиль, Предварительный, Девушки (13-14 лет)

Место	г/р	Команда		R.T	Результат	Очки FINA	
16.	Архангельская область	Архангельская область		+0,75	4:11.15	582	
	ШВАГУРЦЕВА Анастасия	+0,75	30 32 1 02 92	ВЕРЮЖСКАЯ Арина		30.34	1 02 62
	МЕНЬШИКОВА Анфиса		30 58 1 03 35	БОРИНА Дарья		29 69	1 02 62
17.	Республика Башкортостан	Республика Башкортостан		+0,72	4:11.20	581	
	СТЕПАНЦОВА Арина	+0,72	30 17 1 02 23	ВЕДИЩЕВА Софья	+0,39	30 74	1 05 26
	САБИРЗЯНОВА Сабина	+0,28	29 99 1 03 74	ГИЗЗАТУЛЛИНА Амалия		28 23	59 97
18.	Ярославская область	Ярославская область		+0,83	4:11.44	580	
	САЛОВА Анна	+0,83	30 39 1 02 13	КОСТЕРИНА Эвелина	+0,71	30 67	1 03 59
	ТЕПЛЯКОВА Елизавета	+0,67	30 88 1 03 47	ЩЕБЛЯКОВА Ксения	+0,51	30 23	1 02 25
19.	Чувашская Республика	Чувашская Республика		+0,76	4:12.11	575	
	МАЛАХОВА Софья	+0,76	30 62 1 03 68	ГАРАНИНА Ульяна	+0,51	31 32	1 03 34
	ЯКОВЛЕВА Ксения С.	+0,45	29 47 1 02 35	ОДИНЦОВА Виктория	+0,31	29 74	1 02 74
20.	Омская область	Омская область			4:12.34	573	
	ЖУКОВА Милана		31 99 1 05 43	ПЕТЕЛИНА Мария		31 68	1 04 55
	МАНУКЯН Сося		29 79 1 01 83	РЗАЕВА Анна	+0,59	28 86	1 00 53
21.	Алтайский край	Алтайский край		+0,90	4:12.43	573	
	КРЮЧКОВА София	+0,90	30 18 1 02 87	НЕФЕДОВА Анастасия	+0,71	30 30	1 03 90
	ЛЕЛИКОВА Виктория	+0,41	29 65 1 01 97	БОЯРИНОВА Екатерина	+0,41	29 81	1 03 69
22.	Ростовская область - 1	Ростовская область - 1		+0,65	4:12.44	573	
	СОРОКИНА Анастасия	+0,65	30 44 1 03 33	ДОНЦОВА Виктория		30 41	1 03 35
	ИВАНОВА Дарья	+0,42	31 23 1 04 40	БРЫКАНОВА Арина	+0,50	29 71	1 01 36
23.	Удмуртская Республика	Удмуртская Республика		+0,84	4:12.45	573	
	ОВЧИННИКОВА Софья	+0,84	30 28 1 03 26	ОПАРИНА Александра	+0,47	30 38	1 03 05
	ЧЕРНЯЕВА Мария	+0,31	29 56 1 02 51	ЦЕПУШЕЛ Алена	+0,43	30 39	1 03 63
24.	ХМАО - Югра	ХМАО - Югра		+0,82	4:13.09	568	
	АЛЕКСЕЕВА Мария	+0,82	30 80 1 03 01	ДРЯБЛОВА Анастасия	+0,68	30 94	1 03 86
	УЛЬЯНОВА Полина	+0,64	29 52 1 02 86	ТАШКИНОВА София	+0,61	30 40	1 03 36
25.	Воронежская область	Воронежская область		+0,78	4:13.21	567	
	ЛИТВИНЕНКО Александра	+0,78	29 47 1 01 68	СТРЕЛЬЦОВА Вероника	+0,56	31 26	1 05 38
	БАРТ Александра	+0,42	29 19 1 02 46	СЕНАТОВА Нина	+0,45	30 43	1 03 69
26.	Краснодарский край	Краснодарский край		+0,90	4:13.29	567	
	ПОЛЯНСКАЯ Мария	+0,90	30 62 1 03 18	БЕЛИКОВА Анастасия	+0,55	29 82	1 03 51
	БЕРЕШПОЛОВА Софья	+0,37	30 20 1 03 08	ГРИВА Анастасия	+0,53	30 02	1 03 52
27.	Пермский край	Пермский край		+0,77	4:14.12	561	
	АНИКИНА Полина	+0,77	30 10 1 02 12	МАКСИМОВА Ксения С.	+0,33	30 73	1 03 50
	МАКСИМОВА Дарья С.	+0,60	31 99 1 06 51	КОПЫЛОВА Дарья	+0,51	29 44	1 01 99
28.	Белгородская область	Белгородская область		+0,69	4:14.13	561	
	МОИСЕЕВА София	+0,69	30 36 1 02 86	ВОЛОСАТЫХ Регина	+0,52	30 04	1 03 56
	ЧУМАЧЕНКО Елена	+0,08	30 39 1 03 83	ЖАВОРОНКОВА Анастасия	+0,77	30 48	1 03 88
29.	Кировская область	Кировская область		+0,79	4:14.18	561	
	ТИМКИНА Алина	+0,79	30 40 1 02 81	ДЕМШИНА Наталья	+0,71	31 17	1 04 05
	МАЛКОВА Анастасия А.	+0,38	30 50 1 03 80	КОЗЛОВСКИХ Анна	+0,33	30 54	1 03 52
30.	Калининградская область	Калининградская область		+0,79	4:14.21	561	
	ТКАЧУК Дарья	+0,79	29 61 1 03 45	ЛЫСАК Анна	+0,45	30 51	1 03 17
	СЛОБОДИНА Виталина	+0,43	30 63 1 03 91	СТРЮК Екатерина	+0,57	30 29	1 03 68
31.	Хабаровский край	Хабаровский край		+0,72	4:15.90	550	
	ЮРЧЕНКО Анна	+0,72	29 60 1 01 00	ГРЕКОВА Дарья	+0,41	30 12	1 04 86
	ИВАНОВА Анастасия А.	+0,60	31 46 1 06 84	ЗУБАЩЕНКО Анастасия	+0,59	31 05	1 03 20
32.	Приморский край	Приморский край		+0,75	4:16.05	549	
	ДЕНИСЕНКО Виктория	+0,75	31 01 1 04 61	ЕГОРОВА Ксения	+0,37	29 98	1 04 88
	ШАПОРЕНКО Алиса	+0,29	30 27 1 04 03	ГВОЗДИК Варвара	+0,74	29 81	1 02 53

Стадион водных видов спорта, бассейн 50 м

электронная система регистрации времени OMEGA

Splash Meet Manager, 11 72268

Registered to Volga Federal District/Republic of Mordovia

05.05.2022 19:43 - Страница 2

СПОНСОРЫ СОРЕВНОВАНИЙ



УРАЛХИМ



СУЭК

ПОЧТА РОССИИ

КРЭТ

СИБУР

MAD WAVE



Дистанция 16, Смешанный, 4 x 100m Вольный стиль, Предварительный, Год рождения 2006 - 2009

Место	Г/Р	Команда			R.T.	Результат	Очки FINA	
16.		Московская область - 1			+0,80	3:53.46	623	
		МИРОНОВА Виктория		АНДРОНОВА Елизавета	+0,65	28,59	1 00 52	
		МАКАРЕНКО Сергей		КОРНИЯСОВ Алексей	+0,55	26 24	55 74	
17.		Чувашская Республика			+0,68	3:54.21	617	
		ТАТАРЕНКОВ Богдан		ОДИНЦОВА Виктория	+0,22	29 82	1 03 53	
		ГАРАНИНА Ульяна		ВОТЯКОВ Александр	+0,35	25 30	53 71	
18.		Белгородская область			+0,76	3:54.51	614	
		ЧЕРНЯЕВ Станислав		МОИСЕЕВА София	+0,02	29,02	1 01 43	
		ЧЕРНЫШЕВ Алексей		ВОЛОСАТЫХ Регина	+0,55	29,49	1 02 93	
19.		Ростовская область - 1			+0,80	3:54.56	614	
		ЗУЕВ Вячеслав		БРЫКАНОВА Арина	+0,48	29 54	1 02 20	
		ЩИТКОВСКИЙ Егор		СОРОКИНА Анастасия	+0,12	29 45	1 02 04	
20.		Воронежская область			+0,76	3:55.30	608	
		ХИТРОВ Дмитрий		ЛИТВИНЕНКО Александра	+0,37	28 73	1 01 39	
		БАРТ Александра		ФЕДОТОВ Егор	+0,67	26 88	56 35	
21.		Алтайский край			+0,74	3:55.65	605	
		РАЧЕНКОВ Иван		КРЮЧКОВА София	+0,65	29 86	1 01 96	
		НАЗАРЕНКО Александр		ЛЕЛИКОВА Виктория	+0,47	29 37	1 02 12	
22.		ХМАО - Югра			+0,74	3:55.97	603	
		УЛЬЯНОВА Полина		ГЕРАСИМОВ Артемий	+0,59	25 82	54 22	
		АЛЕКСЕЕВА Мария		ЩЕРБИНИН Игорь	+0,64	26 24	56 62	
23.		Ямало-Ненецкий АО			+0,71	3:56.47	599	
		ФЕДОТОВ Егор		РЯБИНА Анна	+0,94	29,21	1 01 71	
		ШУЛЬГИН Максим		НИКОНОВА Виктория	+0,39	30 23	1 03 68	
24.		Калининградская область			+0,80	3:56.71	597	
		КОНОВАЛОВ Александр		РАЗВОДОВ Максим	+0,45	26 06	55 19	
		НАУМОВА Славяна		ТКАЧУК Дарья	+0,65	28 85	1 01 81	
25.		Саратовская область			+0,86	3:56.87	596	
		ГОРШКОВ Павел		ПРОКОФЬЕВА Елизавета		29 67	1 02 19	
		ЩЕРБИНА Вероника		АБРАМЧИК Артем	+0,31	26 62	55 08	
26.		Нижегородская область			+0,79	3:57.23	593	
		ВЛАСОВ Алексей		ГОЛИКОВА Арина	+0,43	32 40	1 07 90	
		НОВИКОВ Александр		ГРИГОРЬЕВА Варвара	+0,15	28 93	1 01 42	
27.		Республика Саха (Якутия)			+0,59	3:57.36	592	
		КАЛИНОВИЧ Михаил		ОБУЛАХОВА Дарина	+0,38	30 29	1 03 38	
		АДАСЬКО Владислав		ПРУДОВАЯ София	+0,47	30 54	1 04 20	
28.		Кировская область			+0,71	3:58.25	586	
		ХАЛТУРИН Тимофей		ДЕМШИНА Наталья	+0,53	31 02	1 04 20	
		РУСИНОВ Никита		ТИМКИНА Алина	+0,52	29 25	1 02 17	
29.		Республика Хакасия			+0,71	3:58.52	584	
		ЛЯВДАНСКАЯ София		СТРУКОВА Анна	-0,66	30 61	1 03 41	
		КАРПОВ Виталий		ВАЗЕМИЛЛЕР Егор	+0,32	26 58	55 50	
30.		Ставропольский край			+0,87	3:58.60	583	
		ОБРАЩЕВСКИЙ Егор		ТЕСЛЕНКО Юлия	+0,46	30 07	1 03 84	
		ПИСЕЦКИЙ Даниил		ШЕБАЛКОВА Катерина	+0,46	29 19	1 01 44	
31.		Московская область - 2			+0,64	3:58.78	582	
		КБЕЯН Ника		СУКАЧ Мария	+0,63	30 45	1 03 82	
		НАЗАРОВ Даниил		ШИТОВ Кирилл	+0,44	26 74	55 10	
32.		Приморский край			+0,86	3:58.82	582	
		КОЖИКОВ Максим		ДЕНИСЕНКО Виктория	+0,33	30 16	1 03 77	
		ГВОЗДИК Варвара		ОБУХОВ Никита	+0,45	26 71	55 21	

Стадион водных видов спорта, бассейн 50 м

электронная система регистрации времени OMEGA



Дистанция 24, Девочки, 4 x 100 м Комбинированная, Предварительный. Девушки (13-14 лет)

Место	г/р	Команда		R.T	Результат	Очки FINA	
16.		Чувашская Республика		+0,75	4:38.05		
		ГАРАНИНА Ульяна	ОДИНЦОВА Виктория	+0,44		32 81	1 10 04
		ЯКОВЛЕВА Ксения С.	МАЛАХОВА Софья	+0,15		30 42	1 03 79
17.		Хабаровский край		+0,82	4:38.18		
		КИСЛЕНКО Варвара	ГРЕКОВА Дарья	+0,41		31 66	1 09 71
		ЦАРЕГОРОДЦЕВА Алина	ЮРЧЕНКО Анна	+0,53		28 37	59 80
18.		Приморский край		+0,78	4:38.61		
		ШАПОРЕНКО Алиса	ДЕНИСЕНКО Виктория	+0,59		31 14	1 08 74
		ЕГОРОВА Ксения	ГВОЗДИК Варвара	+0,67		29 47	1 02 32
19.		Омская область		+0,81	4:41.01		
		ЖУКОВА Милана	РЗАЕВА Анна	+0,56		30 23	1 06 10
		ПАНОВА Анфиса	МАНУКЯН Сося	+0,75		29 19	1 01 44
20.		Саратовская область		+0,70	4:41.43		
		ЩЕРБИНА Вероника	ДРОГАЧЕНКО Ульяна	+0,29		32 04	1 11 23
		ЛАПТЕВА Ангелина	ПРОКОФЬЕВА Елизавета	+0,49		30,11	1 03 01
21.		Республика Хакасия		+0,73	4:42.42		
		СТРУКОВА Анна	МИРОШНИЧЕНКО Диана	+0,48		29 75	1 09 20
		ПОЛЯКОВА Анна	ЛЯВДАНСКАЯ София	+0,16		29 74	1 03 20
22.		Ростовская область - 1		+0,84	4:42.43		
		ПЕСТРИКОВА Екатерина	БРЫКАНОВА Арина	+0,52		32 39	1 09 85
		ПОДЛЕСНАЯ Анна	СОРОКИНА Анастасия	+0,31		30 19	1 03 21
23.		ХМАО - Югра		+0,93	4:42.55		
		АЛЕКСЕЕВА Мария	ДРЯБЛОВА Анастасия	+0,69		33 03	1 10 66
		РУДКОВСКАЯ Екатерина	УЛЬЯНОВА Полина	+0,63		29 82	1 03 79
24.		Свердловская область - 2		+0,76	4:43.06		
		ДОРОФЕЕВА Ольга	КЛИШИНА Александра	+0,47		33 30	1 11 29
		ДЕНИСОВА Анастасия	ТАРХАНОВА Полина	+0,42		29 95	1 02 90
25.		Московская область - 2		+0,73	4:44.21		
		ФЕДОРОВА Меланья	СУКАЧ Мария	+0,59		32 14	1 09 61
		БОКИНА Дарья	СУРНОВА Александра	+0,57		30 71	1 04 37
26.		Краснодарский край		+0,72	4:44.48		
		ГРИВА Анастасия	ПОЛЯНСКАЯ Мария	+0,70		31 27	1 08 03
		БЕЛИКОВА Анастасия	БЕРЕШПОЛОВА Софья	+0,39		29 99	1 03 37
27.		Архангельская область		+0,76	4:44.75		
		ВЕРЮЖСКАЯ Арина	БОРИНА Дарья	+0,60		33 06	1 14 14
		ЛЕВЫКИНА Ксения	ШВАГУРЦЕВА Анастасия	+0,42		30 31	1 02 11
28.		Республика Коми		+0,87	4:45.02		
		ШАБЛАКОВА Анна	ПОМЫСОВА Полина			32 63	1 09 73
		СИБИРКО Екатерина	ТУМАНОВА Екатерина	+0,13		29 41	1 01 84
29.		Алтайский край		+0,71	4:45.25		
		ЕВСЕЕВА София	ГЕМБЕРГ Валерия	+0,66		32 26	1 10 37
		КАПУСТИНА Елизавета	КРЮЧКОВА София	+0,62		29 12	1 01 03
30.		Челябинская область		+0,81	4:46.33		
		ВАСИЛЬЕВА Кира	НЕВОЛИНА Елизавета	+0,67		33 45	1 14 93
		ШАГИВАЛЕЕВА Ульяна	МЕДВЕДЕВА Полина	+0,70		30 15	1 03 59
31.		Республика Марий Эл		+0,90	4:46.57		
		МАСЛЕННИКОВА Яна	КЕРЖЕНЕВА Арина	+0,50		30 86	1 06 89
		БОРОДИНА Дарья	ОРЛОВА Екатерина	+0,56		31 43	1 04 06
32.		Кемеровская область		+0,75	4:46.77		
		СЕМЕНЬКОВА Дарья	КРЕТИНИНА Полина	+0,67		35 85	1 20 66
		МИХЕЕВА Алиса	АЛЕКСЕЕВА Екатерина	+0,46		28 72	1 01 46



Дистанция 40, Девочки, 4 x 200m Вольный стиль, Предварительный, Девушки (13-14 лет)

Место	г/р	Команда	R T	Результат	Очки FINA			
10.		Республика Коми	+0,73	9:06.46	597 R			
		ТУМАНОВА Екатерина	08 +0,73	30.80	33.91	35.21	34.11	2 14 03
		ШАБЛАКОВА Анна	08 +0,45	29.83	34.02	34.88	32.41	2 11.14
		ЛАСТОВСКАЯ Владислава	08 +0,58	31.56	36.14	37.42	35.28	2 20.40
		СИБИРКО Екатерина	09 +0,52	32.70	36.06	37.12	35.01	2 20.89
11.		Алтайский край	+0,74	9:07.16	595			
		НЕФЕДОВА Анастасия	09 +0,74	31.12	35.25	36.28	34.62	2 17.27
		ЛЕЛИКОВА Виктория	08 +0,57	30.93	35.01	35.55	34.74	2 16.23
		ЕВСЕЕВА София	09 +0,60	31.21	35.62	36.72	34.61	2 18.16
		КРЮЧКОВА София	08 +0,57	20.20	33.70	35.83	35.77	2 15.50
12.		Республика Башкортостан	+0,58	9:07.56	594			
		ГИЗЗАТУЛЛИНА Амалия	08 +0,58	30.65	34.32	34.25	32.91	2 12.13
		САБИРЗЯНОВА Сабина	08 +0,42	30.94	34.77	36.23	35.17	2 17.11
		ВЕДИЦЕВА Софья	09 +0,53	31.67	36.16	39.02	36.86	2 23.71
		СТЕПАНЦОВА Арина	09 +0,40	30.43	35.03	35.36	33.79	2 14.61
		ХМАО - Югра	+0,78	9:07.56	594			
		ТАШКИНОВА София	09 +0,78	30.87	33.19	34.84	35.84	2 14.74
		УЛЬЯНОВА Полина	08 +0,56	31.09	35.10	35.67	36.20	2 18.06
		АЛЕКСЕЕВА Мария	09 +0,59	31.12	34.62	35.38	34.22	2 15.34
		КОСЫХ Анастасия	09 +0,65	31.61	35.10	36.73	35.98	2 19.42
14.		Удмуртская Республика	+0,74	9:08.99	589			
		ЛЮКИНА Дарья	09 +0,74	30.93	34.43	35.08	35.34	2 15.78
		ЧЕРНЯЕВА Мария	09 +0,28	33.08	36.05	36.77	33.43	2 19.33
		ОВЧИННИКОВА Софья	09 +0,56	31.01	35.71	36.54	36.02	2 19.28
		СТРУГОВА Полина	09 +0,77	31.53	33.92	34.77	34.38	2 14.60
15.		Архангельская область	+0,80	9:09.89	586			
		ВЕРЮЖСКАЯ Арина	08 +0,80	32.59	35.14	35.06	33.29	2 16.08
		ШВАГУРЦЕВА Анастасия	08 +0,50	31.83	35.69	36.06	34.45	2 18.03
		БОРИНА Дарья	09 +0,77	31.02	35.14	37.33	36.33	2 19.82
		МЕНЬШИКОВА Анфиса	08 +0,61	30.99	34.93	35.44	34.60	2 15.96
16.		Ростовская область - 1	+0,74	9:12.07	579			
		БРЫКАНОВА Арина	08 +0,74	31.52	34.20	34.21	33.63	2 13.56
		СОРОКИНА Анастасия	08 +0,40	30.73	34.40	35.56	36.55	2 17.24
		ИВАНОВА Дарья	08 +0,52	31.98	35.21	36.01	35.68	2 18.88
		ГОПКАЛО Елизавета	08 +0,40	31.91	36.25	36.81	37.42	2 22.39
17.		Свердловская область - 2	+0,63	9:12.79	577			
		ФЕВРАЛЕВА Амелия	08 +0,63	30.78	33.53	35.76	34.99	2 15.06
		ДОРОФЕЕВА Ольга	08 +0,53	31.88	35.22	36.40	35.36	2 18.88
		УЖИЦКАЯ Юлия	08 +0,39	31.60	35.53	36.35	35.44	2 18.92
		ШАДРИНА Мария	09 +0,56	30.41	35.32	37.65	36.55	2 19.93
18.		Самарская область	+0,76	9:15.00	570			
		ПИРОГОВА Александра	08 +0,76	31.23	34.20	35.10	34.80	2 15.33
		ТРУНОВА Ирина	09 +0,66	31.89	35.69	36.09	33.94	2 17.61
		АНУФРИЕВА Софья	08 +0,48	30.92	35.33	37.75	35.60	2 19.60
		ЖИДКОВА Мария	09 +0,59	32.43	36.01	37.57	36.45	2 22.46
19.		Хабаровский край	+0,77	9:15.54	568			
		ЮРЧЕНКО Анна	08 +0,77	30.06	33.64	35.08	34.44	2 13.22
		КУЗЬМИНА Анастасия	09 +0,75	31.71	36.45	37.17	37.10	2 22.43
		ЦАРЕГОРОДЦЕВА Алина	08 +0,84	33.26	37.07	37.43	35.70	2 23.46
		ЗУБАЩЕНКО Анастасия	08 +0,57	31.22	34.24	36.07	34.90	2 16.43
20.		Калининградская область	+0,93	9:17.61	562			
		ТКАЧУК Дарья	09 +0,93	30.54	34.08	35.12	35.12	2 14.86
		ЛЫСАК Анна	09 +0,22	31.00	35.49	37.37	38.47	2 22.33
		СОТНИКОВА Ольга	09 +0,33	32.31	37.02	35.82	35.78	2 20.93
		НАУМОВА Славяна	08 +0,42	30.78	35.02	36.95	36.74	2 19.49